

令和7年度版

入園・進級に関する

注意事項とお願い



社会福祉法人アタラシイカタチ

やまとこども園 chouchou

教育保育時間について

➤ 1号認定

教育保育時間 8:30~13:00 (月~金曜日)

7:00~19:00 こども園の開園時間			
7:00~8:30 預かり保育	8:30~13:00 教育保育時間	13:01~18:00 預かり保育	18:01~19:00 延長保育

- 1号認定の土曜保育の利用は想定していません。
- 預かり保育並びに延長保育を希望される場合は、別に定める利用料が必要です。

◆長期休暇◆

春休み（修了式の翌日~4月2日）、夏休み（8月14日~16日）、冬休み（12月29日~1月4日）

➤ 2号、3号認定

【標準認定】教育保育時間 7:00~18:00

7:00~19:00 こども園の開園時間		
7:00~8:30 長時間保育	8:30~18:00 教育保育時間	18:01~19:00 延長保育

【短時間認定】教育保育時間 8:30~16:30

7:00~19:00 こども園の開園時間			
7:00~8:30 長時間保育	8:30~16:30 教育保育時間	16:31~18:00 長時間保育	18:01~19:00 延長保育

- 保護者のどちらかが休みの場合は、延長保育、長時間保育、土曜保育のご利用はご遠慮ください。
- 第1、3、5土曜日は、給食室の衛生管理のため給食を実施しません。お弁当を持参してください。
- 土曜日は家庭保育を基本とし、保護者の就労などで保育を必要とする方を対象に、下記の点をご理解のうえ申し込んでください。
※保護者の就労など、土曜日の保育を必要とすることを証明する書類（両親共）を前月末までに提出してください。（担任までお問い合わせください）
※不定期な勤務の場合は、勤務シフト表（写）などを添えて、毎木曜日までに提出してください。
※提出されない場合は、保育をお受けできない場合があります。
※保護者（両親）のどちらかが休みの場合は、家庭保育をお願いします。

◆休園日◆

8月14日~16日、12月29日~1月4日、3月31日（来年度準備）

保育料について

保育料は、大和郡山市で決められた額になります。

2019年10月より。幼児教育保育の無償化制度により3歳児以上の保育料は無償です。

お問い合わせ先

大和郡山市すこやか健康づくり部 担当 保育支援課

TEL 0743-53-1151

その他の諸経費について

毎月こども園から集金する費用は、以下のとおりです。

クラス名	すくすく 0歳児	すくすく 1歳児	にこにこ 2歳児	きらきら 3歳児	のびのび 4歳児	あいあい 5歳児
給食費 (2号認定のこども)	*****	*****	*****	7,700円 (内主食1,500円)	7,700円 (内主食1,500円)	7,700円 (内主食1,500円)
給食費 (1号認定のこども)	*****	*****	*****	6,700円 (内主食1,500円)	6,700円 (内主食1,500円)	6,700円 (内主食1,500円)
月間絵本費	*****	*****	*****	430円	460円	460円
外部講師協力費	*****	*****	*****	800円	1,000円	1,300円
昼寝コット ベット リース費	市内児	600円	600円	600円	600円	600円
	市外児	1,815円	1,815円	1,815円	1,815円	1,815円

注意事項

- ・ 値段は、確定ではありません。様々な物価や仕入先の価格変更等により、変更される場合があります。
- ・ 大和郡山市内のこども園では、市内在住の園児が「昼寝コットベット」を使用する場合、リース料金(1,815円)の約1/3の600円を保護者が負担し、残り1,215円を大和郡山市が補助します。なお、市外委託児につきましては全額負担となりますのでご了解下さい。
- ・ 保育料とその他の諸経費は、ご指定の金融機関口座から振替させていただきます。口座の登録方法等の詳細については別紙でお知らせします。
- ・ その他(保育用品や雑費等)についても口座から振替させていただきます。

入園児の提出書類について

- こども園入園申請に関しての手続きは、各市町村の担当課にて行われますが、毎年3月末日をもって当該年度の保育を一旦満了することになります。次年度も保育の継続を希望される場合は、各市町村の担当課より指定された期間内に継続申請書類の提出を行って下さい。
- 入園時には園保管用として、児童原簿・緊急連絡票などの書類に記入提出をお願いいたします。また、記入内容について変更があった場合は必ず園に届けて下さい。なお、提出された書類においての個人情報について、個人情報の保護に関する法律および同関係法を遵守し適正な取り扱いをいたします。

卒園・退園・長期欠席について

- 卒園に際し、就学先の小学校へ子どもの育ちを支える資料として「幼保連携認定こども園園児指導要録」を送付いたしますのでご了承ください。
- 長期欠席をする場合は、期間と理由を届出て下さい。
- 退園をする場合は、必ず園の指定用紙にて届出て下さい。

個人情報の取扱いについて

- 園への提出書類等につきましては、個人情報保護法に関する法令を遵守し適切な取り扱いをいたします。また、園行事等で撮影された写真等の展示等につきましても十分に注意を図ったうえで実施させていただきます。
- 各種媒体の制作や運営（インスタグラム、ホームページ、広報誌、パンフレット等）にあたり、保護者の同意をいただくこととしております。「写真、動画の掲載に関する同意」をご確認ください。なお、同意いただけない場合は掲載を行わないよう配慮します。

登園前の注意事項

- 毎朝子どもの健康状態をチェックして、異常の無いことを確認のうえ、登園して下さい。
- 朝は、子どもの様子等について園と連絡しあうためにも、時間にゆとりをもって**午前8時45分まで**に登園して下さい。
- 毎朝、排泄（大便や小便）を済ませてから登園して下さい。
- 0～1歳児の場合は、毎朝登園前に必要に応じて子どものオムツ交換をして下さい。
- 毎朝検温し健康状態を把握していただき、その旨をコドモンアプリに入力して下さい。

登降園について

- 園児の送迎は、必ず保護者の責任のもと安全に配慮して行って下さい。代理の方が来られる場合は、事前に担任またはこども園まで届出て下さい。
- 園児の送迎は、必ず保護者責任のもと**保育室まで同伴**して下さい。
- 平常保育時間（午前8時30分～午後4時30分）外は、別の保育室に移動して交代制の職員による混合保育となりますのでご理解ください。
- 登園は、**午前8時45分まで**にお願いします。また、降園時間については保護者の勤務時間の状態により異なりますが、登降園の時間に変更がある場合や欠席をする場合は、必ず前もってこども園まで連絡して下さい。
- 園の駐車場の出入り口付近は、車の往来が多いので送迎については十分注意し危険のないようにして下さい。また、駐車場・玄関・園庭などでは子どもから目を離さず速やかに登降園してください。
- 時間帯によっては駐車場付近の車の出入りが多くなります。安全のため、必ずお子さまと手をつないでください。駐車場で遊んだり、お子さまから目を離されることのないようお願いいたします。また、**駐車場のスペースは限られていますので、お迎えに来られましたら速やかに車を出して下さい。**
- 朝食は、ご家庭で済ませて登園してください。

園舎への出入りについて

- 園舎は終日施錠されています。送迎時など園舎に入る場合は、各自ICカードを使用して入退してください。
- ICカードを忘れた場合などは、インターホンを押して「クラス・名前」をお知らせいただくと解除します。（ICカードについては別紙を参照してください）

持ち物・衣服について

- 2歳児以上は一年を通して園指定の体操服（半袖・半ズボン）で過ごしています。但し、体調が悪い場合はその限りではありません。
規定服には、華やかなアップリケや刺繍などを付けないでください。
- トラブルのもととなりますので、以下の事項を禁止とさせていただきます。
 - ★おもちゃやお菓子の持ち込み
 - ★保育中に必要でないもの（ポケットポーチ・カチューシャ等）の持参
 - ★お菓子の受け渡しや、おもちゃ等の交換
 - ★お手紙の交換や、折り紙・塗り絵等の交換
- 靴は、子どもが脱ぎ履きしやすい形や材質のものを履かせて下さい。
(**ひも靴・ブーツ・サンダル・クロックスは禁止です。**)

- コートやジャンパーを着用して登園していただいても構いませんが、保育室に保管するスペースがないため**お預かりできません**ので、保護者の方がお迎えの時に持ってきてください。
- 全ての持ち物や衣服には、油性ペン等で名前をはっきりと書いて下さい。定期的にご確認いただき、消えかけているものは書き直してください。
- 園には貸し出し用のおむつ、下着、衣服等はありません。園に置く着替え用のおむつ、下着、衣服の数については十分注意して下さい。また、汚して持ち帰った場合は必ず補充していただくようお願いいたします。不足する場合は、保護者に連絡して持参していただけます。
- 使用済みのオムツは園で廃棄します。

園と家庭との連携について

- こども園からの連絡事項や子どもの様子は、**コドモンでのお知らせの配信**、または**こども園からの連絡プリント**等で行いますので、必ず読むようにして下さい。また、返事を要する事柄については、指定された期日までにご返答をお願いします。
- 出張や急用等で届けられた職場に出勤しないなど、その日の緊急連絡先が変更される場合は、園または担任まで必ずお知らせ下さい。
- 大切な連絡事項については、聞き間違いや聞き忘れがあっても困りますので、口頭での連絡だけでなく、コドモン連絡帳でも入力するようにして下さい。

- ・連絡帳については、以下のように配信させていただきます。

	0・1歳児	2歳児
連絡帳	<p>○この年齢の発達は、月齢によっても様々なので、毎日お子様の園での様子を個別に配信します。</p> <p>※職員間の連携、資質・専門性の向上を図る為、職員会議、研修を行っています。会議・研修の日は個人の連絡帳への記載はありません。</p>	<p>○まだまだ自分の言葉で園の様子を伝えることが難しいので、お子様の園での様子を個別に配信します。</p> <p>※体調等に変わりがある時や、お子様の様子・怪我やお迎えの情報等、担任が知っておいた方がよいことについてコドモン連絡帳にご入力ください。</p> <p>※職員間の連携、資質・専門性の向上を図る為、職員会議、研修を行っています。会議・研修の日は個人の連絡帳への記載はありません。</p>
お知らせ	<p>○会議日・研修日に限り「すくすく組0歳今日の様子」「すくすく組1歳今日の様子」として、クラスの一日の様子をお知らせ配信します。</p>	<p>○「今日のにこにこ組」として、クラスの一日の様子を毎日お知らせ配信します。</p>

	3～5歳児
連絡帳	<p>○お家の方に自分で経験した事や伝えたいことなどを話してほしい、またお家の方と会話を楽しむ機会をたくさん設けてほしいという願いから、保護者の方より頂いた連絡内容への返信のみとします。</p> <p>※体調等に変わりがある時や、お子様の様子・怪我やお迎えの情報等、担任が知っておいた方がよいことについてコドモン連絡帳にご入力ください。</p> <p>※職員間の連携、資質・専門性の向上を図る為、職員会議、研修を行っています。会議・研修の日は個人の連絡帳への記載はありません。</p>
お知らせ	<p>○「今日の〇〇〇組」として、クラスの一日の様子を毎日お知らせ配信します。</p>

給食について

- ・ 3歳未満の園児は、昼食と午前・午後に1回ずつ計2回の間食（おやつ）、また3歳以上の園児は、昼食と午後に1回の間食（おやつ）をこども園で用意します。
- ・ 給食は、「保育所等給食における給与栄養目標算出例」を参考にして、毎月の献立が立てられています。
- ・ 毎月献立表を配布し、下駄箱付近にその日の給食の写真を掲示していますので、ご覧ください。
- ・ 食物アレルギーがあり除去が必要な場合は、その旨を詳しく届けて下さい。医師の診断のもと、家庭での食事記録を記入して提出していただきます。（指定の用紙がありますので、申し出てください。）
- ・ 病児用の食事は用意できませんので、ご了解下さい。

【土曜日登園される場合】

- ・ 第1・第3・第5土曜日は給食室の衛生管理のため『お弁当日』です。給食はありませんので、お弁当を持参してください。
- ・ 離乳食も同様で園での用意はありません。お弁当またはレトルト等を家庭より用意してください。

	家庭	9:00	10:00	11:00	12:00	13:00	14:00	15:00	家庭
離乳初期 ～6か月	乳	果汁	—	離乳食 乳	—	—	—	乳	乳
離乳中期 7～8か月	乳	果汁	—	離乳食 乳	—	—	—	乳	離乳食 乳
離乳後期 9～11か月	乳	果汁	—	離乳食 乳	—	—	—	間食 乳	離乳食 乳
離乳完了期 12～18か月	朝食	果汁	—	昼食	—	—	—	間食	夕食 乳
3歳未満児	朝食	間食	—	昼食	—	—	—	間食	夕食
3歳以上児	朝食	—	—	—	昼食	—	—	間食	夕食

病気について

認定こども園は健康な集団生活の場であることから、下記の点をご理解ください。

- 持病のある場合は、前もってその旨を詳しく届け出てください。
- 原則として、**病児の保育はできません。**
- 登園の際、異常が認められた場合はお預かりできないことがありますので、ご了承ください。
- 保育中の児童が発熱するなど身体の異常が認められた場合、緊急連絡先に記載された勤務先に連絡いたしますのでご了承ください。
- 園児が伝染病または、その他の感染症に感染の恐れがある病気になった場合は、登園させないようにしてください。
- 感染症等が完治し登園する場合は、「感染症一覧」を参照のうえ、医師の記入が必要な感染症の場合は「登園可能証明書」、また医師の診断を受け保護者が記入する感染症の場合は「登園届」を提出してください。
- 原則として、園では薬を飲むことはできません。医師の指導等で、やむを得ない理由で薬を持参する場合は、「園での薬の使用について」に記載された事項に従って「くすり連絡票」と薬とを一緒に提出してください。
- 令和5年度より、インフルエンザウイルス並びに新型コロナウイルスに限り、治癒証明書の提出が不要となりました。その代わりに「出席停止期間届」「自宅療養期間（出席停止期間）」を算出し提出してください。

● 意見書(医師が記入)が必要な感染症

感染症名	おもな症状	感染しやすい期間	登園の目安	備考	
麻疹(はしか)	発熱・鼻水目やに・目の充血・発しん	発熱出現1~2日前から発しん出現後の4日間	解熱後3日を経過してから		
風しん	発熱・発しんリンパ節の腫れ	発しん出現の前7日から、後7日間くらい	発しんが消失してから	妊娠初期の感染は、奇形児出産率が高い	
水痘(水ぼうそう)	発しん→水疱→かさぶた発しんはかゆみが強い	発しん出現1~2日前からかさぶたができるまで	すべての発しんが、かさぶたになってから	集団発生を起こす	
流行性耳下腺炎(おたふくかぜ)	発熱 耳の前下部の腫れと痛み	発症3日前から耳下腺腫脹後4日	耳下腺、顎下腺、舌下腺の腫脹発現後5日経過し、良好な状態	集団発生を起こす2歳~7歳に多い	
結核	発熱・咳・喀痰・喀血液・体重減少		感染のおそれがなくなってから		
ウア 感イ 染デ ルノ 症ス	咽頭結膜熱(プール熱)	38~40℃の発熱咽頭痛・結膜の充血	発熱、充血等症状が出現した数日間	主な症状が消え2日経過してから	医師の許可があるまでプールには入れない
	流行性結膜炎	目の異物感・充血まぶたの腫れ	充血、目やに等症状が出現した数日間	感染力が強いので、結膜炎の症状が消失してから	
百日咳	コンコンという短く激しい咳が続く	抗菌薬を服用しない場合、咳出現後3週間を経過するまで	特有の咳が消失、又は5日間の抗菌性物質製剤による治療終了	3歳以下の乳幼児は、肺炎を合併することがある	
腸管出血性大腸菌感染症(O157、O26、O111)	激しい腹痛水様性の下痢、血便		菌陰性が確認されてから	医師の許可があるまでプールには入れない	
急性出血性結膜炎	目の充血・眼の腫れ・発熱・頭痛		医師により感染の恐れがないと認められていること		
侵襲性髄膜炎菌感染症(髄膜炎菌性髄膜炎)	発熱・頭痛・嘔吐・首後ろの硬直		医師により感染の恐れがないと認められていること		

● 出席停止期間届(医師の診断を受け、保護者が記入)が必要な感染症

感染症名	おもな症状	感染しやすい期間	登園の目安	備考
インフルエンザ	突然の高熱・関節・筋肉の痛み・全身倦怠感・咳・鼻水・咽頭痛	症状がある期間(発症前2~4時間から発症後3日程度までが最も感染力が強い)	発症した後5日経過し、かつ解熱後3日経過してから	発症(発熱)した日を0日目と数える 解熱した日を0日目と数える
新型コロナウイルス感染症	発熱・咽頭痛・鼻水・鼻閉・頭痛・咳・全身倦怠感	発症前から発症後、5~10日間	発症した後5日経過し、かつ症状が軽快した後1日経過してから	発症(発熱)した日を0日目と数える 解熱した日を0日目と数える

● 登園届(医師の診断を受け、保護者が記入)が必要な感染症

感染症名	おもな症状	感染しやすい期間	登園の目安	備考
溶連菌感染症	発熱(39℃前後) 発熱・咽頭痛・いちご舌	抗菌薬治療を開始する前と開始後1日間	抗菌薬内服後24~48時間経過していること	
マイコプラズマ肺炎	発熱・乾性の激しい咳咽頭炎	抗菌薬治療を開始する前と開始後数日間	発熱や激しい咳が、治まっていること	乳幼児では典型的な経過をとらない
手足口病	軽い発熱手足や口に小さな水疱ができる	手足や口の中に水疱・潰瘍ができて数日間	発熱・口の中の水疱・潰瘍の影響がなく、普通に食事がとれること	医師の許可があるまでプールには入れない。遊具は個人別にする
伝染性紅斑(りんご病)	軽いかぜ症状両頬・手足に網目状の紅斑	かぜ症状出現から顔に発しんが出現するまで	全身状態がよいこと	幼児期に多い
ウイルス性胃腸炎(ノロ・ロタ・アデノ・エテロ・サボ等)	突発の嘔気・嘔吐・下痢を主症状とする	症状のある間と、症状消失後1週間	嘔吐・下痢等の症状が治まり、普段の食事がとれること	冬に流行する
ヘルパンギーナ	突然の高熱・咽頭痛・のどの奥に白い小さな水疱しん	急性期の数日間	発熱・口の中の水疱・潰瘍の影響がなく、普通に食事がとれること	1~4歳児に、6~8月にかけて多い
RSウイルス感染症	発熱・鼻水・咳・喘鳴呼吸困難	呼吸器症状のある間	呼吸器症状が消失し、全身状態が良いこと	
ヒトメタニューモウイルス	発熱・鼻水・咳・喘鳴呼吸困難	呼吸器症状のある間	呼吸器症状が消失し、全身状態が良いこと	3~6月にかけて多い
带状疱疹	皮膚・粘膜に水疱を形成	水疱を形成している間	すべての発しんが、かさぶたになってから	
突発性発しん	38℃以上の高熱 解熱後に鮮紅色の発しん	発熱中は感染力がある	解熱し機嫌が良く、全身状態が良いこと	6か月~2歳児に多い

● その他

感染症名	おもな症状	感染しやすい期間	登園の目安	備考
伝染性膿痂疹(とびひ)	びらん・水疱形成かゆみ	治療後24時間	皮しんが乾燥している	湿潤部位はガーゼで被覆し、他の園児が接触しないようにする。浸出液の多い時期には出席を控える。治療するまでにはプールを禁止する。水遊び期間は意見書が必要
伝染性軟属腫(ミズイボ)	半球状丘しんが数個から数十個が集まっている	不明	掻きこわし傷から浸出液が出ているときは被覆すること	水遊び期間中は、医師の意見及び、児童の症状により活動を制限する
アタマジラミ	小児では多くが無症状	産卵から最初の若虫がふ化するまでの期間	駆除を開始していること	保育施設では伝播の機会が多い家庭内でも同時に駆除することが重要
ヘルペス口内炎	歯肉口内炎歯肉が腫れ、出血・口内痛が強い	水疱を形成している間	発熱がなく、よだれが止まり、普段の食事ができること	遊具は個別にする

(医療機関用)

当園は乳幼児が集団で長時間生活を共にする場であることから、園児が感染症に罹ったときは、症状が重くならないように療育すると共に、集団発生や流行をできるだけ防ぐことができるよう、登園（集団生活）を遠慮して頂いております。

子どもたちが快適に集団生活できますよう感染力のある期間に配慮し、子どもの健康回復状態が集団生活が可能状態になってからの登園であるようご配慮ください。

登園可能証明書（集団生活可能証明書）

やまとこども園 chouchou 園長 殿

児童氏名 _____

生年月日 _____

病 名 _____

_____年_____月_____日から、症状が回復し集団生活に支障がない状態になったので登園可能と判断します。

年 月 日

医療機関名 _____

医 師 名 _____ 印またはサイン

保護者名 _____ 印またはサイン

(コピーしてお使いください)

(保護者用)

当園は乳幼児が集団で長時間生活を共にする場であることから、園児が感染症に罹ったときは、症状が重くならないように療育すると共に、集団発生や流行をできるだけ防ぐことができるよう、登園（集団生活）を遠慮して頂いております。

子どもたちが快適に集団生活できますよう感染力のある期間に配慮し、子どもの健康回復状態が集団生活が可能状態になってからの登園であるようご配慮ください。

登園届（保護者記入）

やまとこども園 chouchou 園長 殿

児童氏名 _____

生年月日 _____

病 名 _____

_____年_____月_____日から、症状が回復し、以下の医療機関において子どもの全身状態は良好であり集団生活に支障がない状態と判断されましたので登園いたします。（状態によっては医師連絡することに同意いたします）

年 月 日

医療機関名 _____ 医師名 _____

保護者名 _____ 印またはサイン _____

(コピーしてお使いください)

インフルエンザ出席停止期間届

園長様

歳児 _____ 組 _____ 園児名 (_____) は、インフルエンザに罹患し、下記のとおり医師の指示により自宅療養していましたが、感染のおそれがなくなりましたので、登園を再開します。

年 _____ 月 _____ 日

保護者氏名 _____

1. 診断名 _____ インフルエンザ _____ 型
2. 医療機関名 _____
3. 医療機関受診年月日 _____ 年 _____ 月 _____ 日
4. 発症年月日 _____ 年 _____ 月 _____ 日
5. 解熱年月日 _____ 年 _____ 月 _____ 日
6. 自宅療養期間 _____ 年 _____ 月 _____ 日 ~ _____ 年 _____ 月 _____ 日
(出席停止期間)

※ 出席停止の基準

発症した後5日を経過し、かつ、解熱した後3日を経過するまで

(注) 「〇〇した後■日」は、「〇〇」という現象が見られた日の翌日を第1日目として算定してください。

※記載内容について、受診医療機関へ問い合わせる場合があります。

～ この用紙は、「インフルエンザ出席停止期間届」とあわせて園へ提出してください ～

【1】 発症後の経過

発症日 (0日)	発症後5日間 (出席停止期間)					発症後 (6日)
	1日	2日	3日	4日	5日	
月 日	月 日	月 日	月 日	月 日	月 日	月 日

【2】 解熱（平熱にさがった）後の経過

解熱日 (0日)	解熱後3日間 (出席停止期間)			解熱後 (4日)
	1日	2日	3日	
月 日	月 日	月 日	月 日	月 日

【3】 再登園可能な日

「【1】発症後（6日）」の日付と「【2】解熱後（4日）」の日付のうち、遅い方が登園可能な日となります。

【4】 自宅療養期間（出席停止期間）

「インフルエンザ出席停止期間届」の「6. 自宅療養期間」には、

園を休んだ初日 ～ **上記「【3】再登園可能な日」の前日**

を記入してください。

新型コロナウイルス感染症出席停止期間届

やまとこども園 chouchou 園長様

____歳児 _____組 園児名〈 _____ 〉は、新型コロナウイルスに罹患し、下記のとおり医師の指示により自宅療養していましたが、感染のおそれがなくなりましたので、登園を再開します。

年 月 日

保護者氏名 _____

1. 医療機関名

2. 医療機関受診年月日 年 月 日

3. 発症年月日 年 月 日

4. 解熱年月日 年 月 日

5. 自宅療養期間 年 月 日 ~ 年 月 日
(出席停止期間)

※ 出席停止の基準

発症した後5日を経過し、かつ、症状が軽快した後1日を経過するまで

(注) 「〇〇した後■日」は、「〇〇」という現象が見られた日の
翌日を第1日目として算定してください。

※記載内容について、受診医療機関へ問い合わせる場合があります。

～ この用紙は、「新型コロナウイルス感染症出席停止期間届」とあわせて園へ提出してください ～

【1】 発症後の経過

発症日 (0日)	発症後5日間（出席停止期間）					発症後 (6日)
	1日	2日	3日	4日	5日	
月 日	月 日	月 日	月 日	月 日	月 日	月 日

【2】 症状が軽快した後の経過

園児	軽快した日 (0日)	軽快した後1日間 (出席停止期間)	軽快後 (2日)
		1日	
	月 日	月 日	月 日

【3】 再登園可能な日

「【1】発症後（6日）」の日付と「【2】軽快後（2日）」の日付のうち、遅い方が登園可能な日となります。

【4】 自宅療養期間（出席停止期間）

「新型コロナウイルス感染症出席停止期間届」の「5. 自宅療養期間」には、

園を休んだ初日 ～ 上記「【3】再登園可能な日」の前日

を記入してください。

気象警報発令時の対応を含めた保育について

各種気象警報が発令された際の、やまとこども園での対応をお知らせいたします。

●大雨洪水警報が発令された場合

特別な連絡がない限り、平常通りの保育を実施します。

●暴風警報が発令された場合

午前6時30分の時点で、警報が発令されている場合・・・**自宅待機**



その後、午前中に暴風警報が解除された場合

警報解除後、保育体制が整い次第、保育の開始についてはコドモンで案内いたします。

(ただし、こども園に被害がなかった場合)

※給食は実施しませんので、お弁当を持参してください。

正午の時点で、警報が引き続き発令されている場合・・・**休園**

(それ以降に解除されても、終日休園とします。)

午前7時以降に警報が発令された場合・・・**保育中止**



こども園から、コドモンにて保育中止の連絡が入ります。

※すでに園に登園している場合は、安全を確認してお迎えに来てください。

●特別警報が発令された場合

命を守る行動が必要なため・・・**休園もしくは保育中止**

※園に登園している場合は、コドモンにて保育中止の連絡が入りますので、安全を確認して

お迎えにきてください。



1日の過ごし方

0～2歳児

3～5歳児



7:00

順次登園
健康観察

8:30

朝のおやつ

9:00

歌遊び
手遊び
お絵描き
戸外遊び

9:30

中心となる
活動

0歳児
離乳食

1・2歳児
昼食

11:00

0・1歳児
お昼寝
2歳児
お昼寝

12:00

12:30

15:00

おやつ

16:00

16:30

合同保育
長時間保育

18:00

延長保育

19:00

閉園



1号認定児登園

朝の集会

リズム遊び

絵画

造形

戸外遊び

+

課外プログラム

英語のじかん

体育のじかん

絵画のじかん

和太鼓のじかん

昼食

お昼寝

1号認定児降園

帰りの集会

準備物一覧表

※全ての持ち物に、平仮名で名前を書いてください。

内 容	0歳児	1歳児	2歳児	3歳児	4歳児	5歳児	持ち 帰る	持つ てくる
	すくすく		にこにこ	きらきら	のびのび	あいあい		
スタイ（離乳食用）	3枚	—	—	—	—	—	毎日	毎日
口拭き用 タオルハンカチ	3枚	3枚	1枚	1枚	1枚	1枚		
哺乳瓶	2本	—	—	—	—	—		
コップ袋	—	—	1枚	1枚	1枚	1枚	毎日	毎日
歯ブラシ	—	—	—	1本	1本	1本		
コップ	—	—	1個	1個	1個	1個		
手拭き用タオル(白)	1枚	1枚	1枚	—	—	—	毎日	毎日
手拭き用 タオルハンカチ(白)	—	—	—	1枚	1枚	1枚		
タオル（昼寝用）	1枚	1枚	1枚	1枚	1枚	1枚	金曜日	月曜日
スモック	—	—	1枚	1枚	1枚	1枚		
上靴袋（上靴）	—	—	1組	1組	1組	1組		
パンツ又はオムツ	6枚以上	必要量	必要量	—	—	—	金曜日	毎日
汚物用マーケット袋	1枚	1枚	1枚	1枚	1枚	1枚		
使い捨てお尻拭き	1箱	1箱	1箱	—	—	—	すくすく組は毎日持参・持ち帰り下さい 着替え袋に入れて常時、園に保管し、汚した時と 毎月1回持ち帰ります。補充して翌日に持って来 て下さい	
半袖服	3枚～ 必要量	3枚～ 必要量	—	—	—	—		
半ズボン	3枚～ 必要量	3枚～ 必要量	—	—	—	—		
体操服	—	—	1枚	1枚	1枚	1枚		
体操半ズボン	—	—	1枚	1枚	1枚	1枚		
パンツ	—	—	2枚以上	2枚以上	2枚以上	2枚以上		
靴下	1枚	1枚	1枚	1枚	1枚	1枚		
予備袋	1枚	1枚	1枚	1枚	1枚	1枚		
着替え袋	—	—	1枚	1枚	1枚	1枚		
ビニール袋 20cm×30cm 位	2束	2束	2束	2束	2束	2束		
ティッシュペーパー	2箱	2箱	2箱	2箱	2箱	2箱		
雑巾	3枚	3枚	3枚	3枚	3枚	3枚		
ペーパータオル	2束	2束	2束	2束	2束	2束		

●昼寝の際、おねしょの心配がある場合は必ずおねしょマットを持参して下さい。

●すくすく組（0.1歳）は外遊び用の置き靴を持って来て下さい。

すくすく組（6ヶ月～11ヶ月児・離乳食 初期、中期、後期）

下記の表を参照のうえ準備してください。

内 容	持ち帰る日	持ってくる日	備考
<p>●口拭き用 タオルハンカチ 3枚（15cm×15cm 位）</p>  <p>●手拭き用タオル （30cm×30cm 位）</p>  <p>●スタイ 3枚</p>  <p>●哺乳瓶 2本 ・ミルク用 ・果汁用</p> 	毎日	毎日	登園時、 指定場所に置 いてください
<p>口拭きタオル・手拭きタオルは白色で清潔なものを用意して下さい。変色したり黒ずんだ場合は取り替えていただきますのでご了解ください</p>			
<p>●おむつ</p> 	金曜日	毎日補充	登園時 指定場所に置 いてください
<p>●服(半袖)●半ズボン●靴下 ●マーケット袋</p> 	毎日	毎日	登園時 指定場所に置 いてください
<p>※園には、共有の貸し出し用下着・衣服 等はありません。上記、園に置く「着替え用の下着・衣服」については十分注意し、汚したら持ち帰りますので、必ず翌日には補充していただくようお願いします。（足りない場合、保護者に連絡して持参していただくこととなりますのでご了解ください）</p>			
<p>●タオル（昼寝用）（35cm×80cm 以下の物）</p> <div style="border: 1px solid black; padding: 2px; display: inline-block;">模様入り可</div>	金曜日	月曜日	登園時 指定場所に置 いてください
<p>●使い捨てお尻拭き</p> 	<p>●常時、園に置き、無くなったらお知らせしますので補充してください。 （乾燥防止のためフタ付きを用意して下さい）</p>		
<p>●予備袋 オムツ・服(半袖)・半ズボン・靴下</p> 	<p>●お着替え BOX に置いておく用・枚数に規定はありません。常時、園に置き使用した時には各自で補充して下さい。</p>		
<p>●その他（寄付） ビニール袋（20cm×30cm 位）2束、雑巾3枚、ティッシュペーパー 2箱、ペーパータオル 2束</p>			









◆外遊び用の靴を持って来てください。（常時 園に置き、第1・第3金曜日に持ち帰ります）

◆園には、共有の貸し出し用下着・衣服 等はありません。上記、園に置く「着替え用の下着・衣服」については十分注意し、汚したら持ち帰りますので、必ず翌日には補充していただくようお願いいたします。足りない場合、保護者に連絡して持参していただくこととなりますのでご了解ください

◆全ての持ち物に、平仮名で名前を書いてください。

すくすく組 (12ヶ月～1歳児)






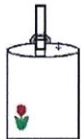








下記の表を参照のうえ準備してください。

内 容	持ち帰る日	持ってくる日	備考
<p>●口拭き用 タオルハンカチ (15cm×15cm 位)</p> 	毎日	毎日	登園時、 指定場所に置 いてください
<p>●手拭き用タオル (30cm×30cm 位)</p> 			
<p>口拭きタオル・手拭きタオルは白色で清潔なものを用意して下さい。変色したり黒ずんだ場合は取り替えていただきますのでご了解ください</p>			
<p>●オムツ</p> 	毎日	毎日補充	登園時 指定場所に置 いてください
<p>●マーケット袋 (汚物入れ用)</p> 			
<p>●服(半袖)</p> 			枚数は、お子様の状態に合わせて多い目に用意して下さい。 足りない場合、保護者に連絡して持参していただくこととなりますのでご了解ください
<p>●半ズボン</p> 			
<p>●靴下</p> 			
<p>●タオル (昼寝用) (35cm×80cm 以下の物)</p> <p>模様入り可</p>	金曜日	月曜日	登園時 指定場所に置 いてください
<p>★昼寝時敷タオルケットは園で用意します。左 図タオルは直接顔に当たる部分に使用します。</p>			
<p>●使い捨てお尻拭き</p> 		●常時、園に置き、無くなったらお知らせします ので補充してください。 (乾燥防止のためフタ付きを用意して下さい)	
<p>●予備袋</p> <p>オムツ・服(半袖)・半ズボン・靴下</p> 		●お着替え BOX に置いておく用・枚数に規定はありません。常時、園に置き使用した時には各自で補充して下さい。	
<p>●その他</p> <p>ビニール袋 (20cm×30cm 位) 2 束、雑巾 3 枚、ティッシュペーパー 2 箱、ペーパータオル 2 束</p>			

- ◆外遊び用の靴を持って来てください。(常時 園に置き、第1・第3金曜日に持ち帰ります)
- ◆園には、共有の貸し出し用下着・衣服 等はありません。上記、園に置く「着替え用の下着・衣服」については十分注意し、汚したら持ち帰りますので、必ず翌日には補充していただくようお願いいたします。足りない場合、保護者に連絡して持参していただくこととなりますのでご了解ください
- ◆全ての持ち物に、平仮名で名前を書いてください。

にこにこ組 (2歳児)

下記の表を参照のうえ準備してください。








内 容	持ち帰り日	備考
<p>●コップ袋 (22cm×20cm 位) 秋ごろより 使用予定</p>  <p>●コップ</p>  <p>●口拭き用タオルハンカチ 15cm×15cm 位 (ヒモ不要・ 袋に入れてください)</p>  <p>●手拭き用タオル (30cm×30cm 位)</p> 	<p>毎日</p>	<p>毎日洗って ください</p> <div style="border: 2px dashed black; padding: 5px; margin-top: 10px;"> <p>手拭きタオルは白色で清潔なものを用意して下さい。変色したり黒ずんだ場合は取り替えていただきますのでご了解ください</p> </div>
<p>●タオル (昼寝用) (35cm×80cm 以下の物)</p> <div style="border: 1px solid black; padding: 5px; width: fit-content;"> <p>模様入り可</p> </div> <p>●スモック (製作活動時に使用)</p>  <p>●上靴用袋 子どもが自分で上靴を入れます。 大きさに配慮してください</p>  <div style="border: 2px dashed black; padding: 5px; margin-top: 10px;"> <p>★昼寝時敷タオルケットは園で用意します。左図タオルは直接顔に当たる部分に使用します。</p> </div>	<p>金曜日</p> <p>汚れたとき</p>	<p>月曜日</p>
<p>●着替え袋 (25cm×25cm 位)</p>  <p>●体操服</p>  <p>●体操ズボン</p>  <p>●パンツ (2枚以上)</p>  <p>●靴下</p>  <p>●マーケット袋</p>  <p>●使い捨てお尻拭き</p>  <div style="border: 2px dashed black; padding: 5px; margin-top: 10px;"> <p>排泄の自立が不安な場合は、上記の着替えセットとは別に予備のパンツ・ズボンを毎日持参して下さい。足りない場合、保護者に連絡して持参していただくことになりますのでご了解ください</p> </div>	<p>常時、園に置きます。 汚した時と毎月1回持ちかえるので、点検して洗濯または補充して必ず翌日に持参して下さい。</p> <p>夏期は多い目に用意してください</p>	
<p>●予備袋 オムツ・服(半袖)・半ズボン・靴下</p> 	<p>●お着替え BOX に置いておく用・枚数に規定はありません。常時、園に置き使用した時には各自で補充して下さい。</p>	
<p>●その他 ビニール袋 (20cm×30cm 位) 2 束、雑巾 3 枚、ティッシュペーパー 2 箱、ペーパータオル 2 束</p>		

◆園には、共有の貸し出し用下着・衣服 等はありません。上記、園に置く「着替え用の下着・衣服」については十分注意し、汚したら持ち帰りますので、必ず翌日には補充していただくようお願いいたします。足りない場合、保護者に連絡して持参していただくこととなりますのでご了解ください

◆全ての持ち物に、平仮名で名前を書いてください。

きらきら(3歳児) のびのび組(4歳児) あいあい組(5歳児)

下記の表を参照のうえ準備してください。

内容	持ち帰り日	備考
<p>●コップ袋 (22cm×20cm 位)</p> <p>●歯ブラシ</p> <p>●コップ</p>  <p>3歳は秋ごろより使用予定</p> <p>●手拭き用タオルハンカチ 15cm×15cm 位 (ヒモ不要)</p> <p>●口拭き用タオルハンカチ 15cm×15cm 位</p> 	<p>毎日 通園カバンに 入れる。</p>	<p>毎日洗った 清潔なもの を用意して 下さい。</p> <p>★手拭きタオルはヒモ不要、白色で清潔なものを用意して下さい。変色したり黒ずんだ場合は取り替えていただきますのでご了解ください</p>
<p>●タオル (昼寝用) (35cm×80cm 以下の物)</p> <p>●スモック (製作活動時に使用)</p> <p>模様入り可</p>  <p>●上靴用袋 子どもが自分で上靴を入れます。大きさに配慮して下さい</p> 	<p>金曜日 汚れたとき</p>	<p>月曜日</p> <p>★昼寝時敷タオルケットは園で用意します。左図タオルは直接顔に当たる部分に使用します。</p>
<p>●着替え袋 (25cm×25cm 位)</p> <p>●体操服</p> <p>●体操ズボン</p>  <p>●パンツ (2枚以上)</p> <p>●靴下</p> <p>●マーケット袋</p>  <p>排泄の自立が不安な場合は、上記の着替えセットとは別に予備のパンツ・ズボンを毎日持参して下さい。足りない場合、保護者に連絡して持参していただくこととなりますのでご了解ください</p>		<p>常時、園に置きます。</p> <p>汚した時と毎月1回持ちかえるので、点検して洗濯または補充して必ず翌日に持参して下さい。 夏期は多い目に用意してください</p>
<p>●予備袋 オムツ・服(半袖)・半ズボン・靴下</p> 	<p>●常時、園に置き使用した時には各自で補充して下さい。置いておく用・枚数に規定はありません。</p>	
<p>●その他 ビニール袋 (20cm×30cm 位) 2 束、雑巾 3 枚、ティッシュペーパー 2 箱、ペーパータオル 2 束</p>		

◆園には、共有の貸し出し用下着・衣服 等はありません。上記、園に置く「着替え用の下着・衣服」については十分注意し、汚したら持ち帰りますので、必ず翌日には補充していただくようお願いします。足りない場合、保護者に連絡して持参していただくこととなりますのでご了解ください

◆全ての持ち物に、平仮名で名前を書いてください。