

令和7年度版

入園・進級に関する注意事項とお願い



社会福祉法人 アタラシイカタチ

幼保連携型認定こども園 やまとこども園 *mimi*

保育料について

保育料は、大和郡山市もしくは、お住いの各市町村で決められた額になります。

お問い合わせ先

大和郡山市すこやか健康づくり部担当 保育支援課 TEL 0743-53-1151

もしくは、お住いの各市町村の担当課まで

その他の諸経費について

毎月こども園から集金する費用は、以下のとおりです。

クラス名	らばん 0歳児	ふぁん 1歳児	こあら 2歳児	ぱんだ 3歳児	りおん 4歳児	えれふぁん 5歳児
給食費 (2号認定のこども)				7,700円 (主食費1,000円含)	7,700円 (主食費1,000円含)	7,700円 (主食費1,000円含)
給食費 (1号認定のこども)				6,700円 (主食費1,000円含)	6,700円 (主食費1,000円含)	6,700円 (主食費1,000円含)
施設費	600円	600円	600円	600円	600円	600円
英語教室費				1,000円 ※5月～	1,000円	1,000円
昼寝用 コット リース費	市内児	600円	600円	600円	600円	600円
	市外児	1,815円	1,815円	1,815円	1,815円	1,815円

注意事項

- ・ 値段は、確定ではありません。様々な物価や仕入先の価格変更等により変更される場合があります。
- ・ 大和郡山市内のこども園では、昼寝用に「コットリース」を使用しています。大和郡山市在住の園児が「コットリース」を使用する場合、リース料金（1,815円）の約1/3の600円を保護者が負担し、残り1,215円を大和郡山市が補助します。なお、市外委託児につきましては、全額負担となりますのでご了解ください。
- ・ 口座振替手続きが完了後、毎月27日（金融機関が休日の場合は翌営業日）に振替させていただきます。手続きに1～2ヶ月程かかりますので、それまでは雑費袋で現金徴収させていただきます。
- ・ その他（保育用品や雑費等）については、毎月の徴収費と一緒にその都度徴収させていただきます。（一部雑費袋で現金徴収）
- ・

入園児の提出書類について

- こども園入園申請に関する手続きは、各市町村の担当課にて行われますが、毎年3月末日をもって当該年度の保育を一旦満了することになります。次年度も保育の継続を希望される場合は、各市町村の担当課より指定された期間内に継続申請書類を届出てください。
- 入園時には園保管用として、児童原簿・緊急連絡票などの書類に記入提出をお願いいたします。また、記入内容について変更があった場合は必ず園に届けてください。なお、提出された書類においての個人情報について、個人情報の保護に関する法律および同関係法を遵守し適正な取り扱いをいたします。

長期欠席・退園について

- 長期欠席をする場合は、期間と理由を届出てください。
- 退園をする場合は、必ず園の指定用紙にて届出てください。

登園前の注意事項

- 毎朝子どもの健康状態をチェックして、異常の無いことを確認のうえ登園してください。
- 朝は、子どもの様子等について園と連絡し合うためにも、時間にゆとりをもって**午前9時まで**に登園してください。
- 毎朝、排泄（大便や小便）を済ませてから登園してください。
- 0～1歳児の場合は、毎朝登園前に必要に応じて子どものおむつ交換をしてください。
- **毎朝検温**し、健康状態を把握してその旨をコドモンに入力してください。

登降園について

- 園児の送迎は、必ず保護者の責任のもと安全に配慮して行ってください。代理の方が来られる場合は、事前に担任またはこども園まで届出てください。
- 園児の送迎は、必ず保育室まで行ってください。
- 平常保育時間（午前8時30分～午後4時30分）外は、別の保育室に移動しての混合保育となります。
- 降園時間については保護者の勤務時間の状態により異なりますが、登降園の時間に変更がある場合や欠席をする場合は、必ず前もってコドモンで連絡してください。
- 登降園は、できるだけ徒歩や自転車でするよう心掛けてください。
- 園や園駐車場の周辺はスクールゾーンになっていますので、車での送迎については、小学校の児童に十分注意して、歩行者優先に努めてください。

- 時間帯によっては駐車場付近の車の出入りが多くなります。安全のため、必ずお子さまと手をつないでください。**駐車場で遊んだり、お子さまから目を離されたり**することのないようお願いいたします。また、**駐車場のスペースは限られていますので、お迎えに来られましたら速やかに車を出してください。**
- 朝食を済ませてから登園してください。

持ち物・衣服について

- 当園では薄着を奨励しています。2歳児以上は一年を通して園指定の体操服（半袖・半ズボン）で過ごしています。但し、体調が悪い場合はその限りではありません。
- トラブルのもととなりますので、以下の事項を禁止とさせていただきます。

★おもちゃやお菓子の持ち込み

★保育中に必要でないもの（ポケットポーチ・カチューシャ等）の持参

★お菓子の受け渡しや、おもちゃ等の交換

★お手紙の交換や、折り紙・塗り絵等の交換

保育の一環として、園の中で折り紙をしたり、作ったものを渡し合ったりすることはありますが、**家庭から持って来られたものに関するやり取りは、禁止**です。

また、リュックにつけるキーホルダーは**大きさに配慮したものをひとつ**にしてください。

- 靴は、子どもが脱ぎ履きしやすい形や材質のものを履かせてください。
（ひも靴、ブーツ、サンダル、クロックスは禁止です。）
- コート、ジャンパーを着用して登園していただいても構いませんが、保育室に保管するスペースがないため**お預かりできません**。保護者の方がお迎えの際に持って来てください。
- 全ての持ち物・衣服には、油性ペン等で名前をはっきりと書いてください。定期的にご確認いただき、消えかけているものは書き直してください。

園と家庭との連携について

- こども園からの連絡事項や子どもの様子は、**コドモンでの配信**、または**こども園からの連絡プリント等**で行いますので、必ず読むようにしてください。また、返事を要する事柄については、指定された期日までにご返答をお願いします。
- 緊急連絡先を変更される場合は、園または担任まで速やかにお知らせください。
- 大切な連絡事項については、聞き間違いや聞き忘れがあっても困りますので、口頭での連絡だけでなく、コドモンでも入力するようにしてください。

	0・1歳児	2～5歳児
連絡帳	<p>○この年齢の発達、月齢によっても様々なので、お子様の園での様子を個別に配信します。</p> <p>※職員間の連携、資質・専門性の向上を図るため、職員会議、研修を行っています。会議・研修の日、土曜日はコドモンの個人配信はありません。</p>	<p>○お家の方に自分で経験した事や伝えたいことなどを話してほしい、また、お家の方と会話を楽しむ機会をたくさん設けて欲しいという願いから、保護者の方より頂いた連絡内容への返信のみとします。</p> <p>※職員間の連携、資質・専門性の向上を図るため、職員会議、研修を行っています。会議・研修の日、土曜日はコドモンの個人配信はありません。</p>
お知らせ	<p>○職員会議、研修の日に限り、「今日のらぱん組」「今日のふぁん組」として、クラスの一日の様子をお知らせ配信します。</p>	<p>○「今日の〇〇〇組」としてクラスの一日の様子をお知らせ配信します。</p>

病気について

- 原則として病児の保育はいたしません。登園の際、子どもに異常が認められたときは、お預かりできない場合がありますのでご了承ください。
また、保育中の子どもが発熱等の異常が認められた場合は、緊急連絡先の優先順位に従って連絡をさせていただきますので、お迎えをお願いします。
- 伝染病や他の園児に感染の恐れのある病気に園児またはその家族がかかった場合は、登園をさせないようにしてください。その後、医師の診断により登園を許可された場合は、意見書を医師に記入いただき、園まで提出してください。
- 子どもに持病がある場合は、その旨を詳しく園または担任まで届出てください。
- 医師が処方した薬を持参する場合は、くすり連絡票に記入し、**1回分をピンや袋に入れて名前をはっきり記入し、担任まで届けてください。**

給食について

- 3歳未満の園児は、昼食と午前・午後に1回ずつ計2回の間食（おやつ）、また3歳以上の園児は、昼食と午後に1回の間食（おやつ）を園で用意します。
- 給食は、厚生労働省の示す「保育所における栄養目標算出例」を参考にして、毎月の献立が立てられています。
- 毎月の献立表と、その日の給食（画像）はコドモン配信しますのでご覧ください。
- 食べ物についてアレルギーがあり除去が必要な場合は、その旨を詳しく届けてください。（医師記入の指定の用紙がありますので、申し出てください。）
- 病児用の食事は用意できませんのでご了解ください。
-

	家庭	9:00	10:00	11:00	12:00	13:00	14:00	15:00	家庭
離乳初期 ～6か月	乳	—	—	離乳食 乳 120cc	—	—	—	乳 200cc	乳
離乳中期 7～8か月	乳	—	—	離乳食 乳 120cc	—	—	—	乳 200cc	離乳食 乳
離乳後期 9～11か月	乳	果汁	—	離乳食 乳 120cc	—	—	—	離乳食 乳 120cc	離乳食 乳
離乳完了期 12～18か月	朝食	果汁	—	昼食	—	—	—	間食	夕食 乳
3歳未満児	朝食	間食	—	昼食	—	—	—	間食	夕食
3歳以上児	朝食	—	—	昼食 11:30	—	—	—	間食	夕食

準備物一覧表

内 容		らばん組	ふぁん組	こあら組	ばんだ組	りおん組	えれふぁん組	備 考
給食セット	袖つきエプロン (初期・中期) (後期) (完了)	1枚 2枚 1枚	/	/	/	/	/	毎日持参 必ず名前を記入
	ミルク用スタイ (初期・中期)	1枚	/	/	/	/	/	毎日持参 必ず名前を記入
	袖つきエプロン(スモック)用 ビニール袋	1枚	1枚	/	/	/	/	毎日持参 必ず名前を記入
	口拭き用おしぼり(初期・中期) (後期) (完了)	2枚 2枚 2枚	1枚	/	/	/	/	清潔な物を毎日持参 必ず名前を記入
	口拭き用ビニール袋	1枚	1枚	/	/	/	/	毎日持参 必ず名前を記入
	哺乳瓶 (初期・中期・後期)	2本	/	/	/	/	/	毎日持参 必ず名前を記入
	給食袋	1枚	1枚	使用時期 連絡	1枚	1枚	1枚	大きさに注意
	箸箱・箸	/	/	使用時期 連絡	1組	1組	1組	必ず名前を記入
	スモック	/	1枚 給食用	1枚 給食用	1枚 製作用	1枚 製作用	1枚 製作用	首ゴム、袖ゴムの点検要 ばんだ組より製作時に使用
着替えセット	着替え袋	/	/	1枚	1枚	1枚	1枚	大きさに注意
	半袖上衣 半ズボン	3セット (1セットずつファスナー 付きビニール袋に入れる)	各1枚～ 必要量	各1枚	各1枚	各1枚	各1枚	体操服または私服 (半袖・ 半ズボン) の上下の衣服
	靴下							1足～ 必要量
	パンツ	おむつ8枚 (お尻側に必ず名前を書いて、 ファスナー付きビニール袋に 入れる)	パンツ・ おむつを 必要量	1枚	1枚	1枚	こあら組は、お子様の様子に 合わせて担任と相談し、おむつ とパンツを持参	
	スーパーの袋	大きい袋1枚			/	/	/	使用済み衣服入れ用 必ず名前を記入
歯磨きセット	コップ・歯磨き袋	/	/	1枚 秋頃から使用	1枚	1枚	1枚	大きさに注意
	歯ぶらし	/	/	1本 冬頃から使用	1本	1本	1本	毎日清潔な物 必ず名前を記入
	コップ	/	/	1個 秋頃から使用	1個	1個	1個	毎日清潔な物 必ず名前を記入
その他	バスタオル(お昼寝用)	1枚	1枚	1枚	1枚	1枚	1枚	大きさに注意
	手拭きタオル	1枚 冬頃から使用	1枚	1枚	1枚	1枚	1枚	毎日清潔な物 必ず名前を記入
	机拭き・机拭き用袋	/	/	/	/	各1枚 冬頃から使用	各1枚	乾いたものを毎日持参 使用後、持ち帰り
	ピアニカ用ハンカチ	/	/	/	/	1枚 夏頃から使用	1枚	使用後持ち帰った翌日に 清潔なものを持参
	上靴・上靴袋	/	/	/	1組	1組	1組	金曜日持ち帰り 洗って月曜日に持参
	置き靴	1足	1足	/	/	/	/	らばん組は、歩行ができる ようになったら必要
	水筒	/	/	/	1個 春～秋頃	1個 春～秋頃	1個 春～秋頃	毎日持参

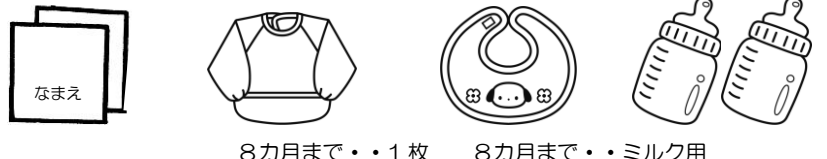


子ども達の生活の中で使用します。以下のものにご協力をお願いします。

- ビニール袋 (25cm×35cm くらい、18cm×25cm くらい)・・・1束ずつ (年間2回集めます) ●雑巾 (白)・・・1枚
- ティッシュペーパー (箱入り)・・・1箱 (年間4回集めます) ●フェイスタオル (柄物)・・・1枚
- 使い捨てお尻拭き、使い捨てお口拭き (0、1、2歳児クラスのみ)・・・1パックずつ (年間4回集めます)

★乳児 らぱん組（6ヶ月～11ヶ月児）




離乳食

初期食・中期食（8カ月まで）
後期食（9カ月から）

	内容	持帰り日	備考
給食セット	<ul style="list-style-type: none"> ●おしぼり 2枚 ●袖つきエプロン ●スタイ 1枚 ●哺乳瓶 2本  <p>なまえ</p> <p>8カ月まで・・・1枚 9カ月から・・・2枚</p> <p>8カ月まで・・・ミルク用</p>	毎日	おしぼりのサイズは、20cm×20cm位の大きさです。 ※袖つきエプロンは、 次ページ参照
着替え	<ul style="list-style-type: none"> ●おむつ ●服（半袖） ●半ズボン ●靴下  <p>※体調不良、寒い時は、ロングTシャツ、長ズボンをご用意ください。</p>	<p>※次ページ参照</p> <p>（使用済みおむつは園処分）</p>	おむつ・衣服ごとに名前の書いたファスナー付きビニール袋にそれぞれセットして入れてください。 ※ 次ページ参照
その他	<ul style="list-style-type: none"> ●手拭きタオル 30cm×30cm位 ●スーパーの袋 (1枚) ●バスタオル 60cm×120cm位  <p>なまえ</p> <p>なまえ</p> <p>なまえ</p>	毎日 バスタオル 水曜日 金曜日	手拭きタオルは冬頃から使用予定です。

※全ての持ち物に、ひらがなで名前を書いてください。

★乳児 らぱん組（完了食 12ヶ月～）・ふぁん組

	内容	持帰り日	備考
給食セット	<ul style="list-style-type: none"> ●おしぼり 2枚 ●袖付きエプロン ●スモック ●口拭き用ビニール袋 ●エプロン用ビニール袋  <p>なまえ</p> <p>ふぁん組は1枚</p> <p>らぱん組</p> <p>ふぁん組</p> <p>※袖つきエプロンは、次ページ参照</p>	毎日	給食袋に入れてください。おしぼりサイズは20×20cm位の大きさです。 （ふぁん組は1枚です。）
着替え	<ul style="list-style-type: none"> ●おむつ ●服（半そで） ●半ズボン ●靴下  <p>※体調不良、寒い時は、ロングTシャツ、長ズボンをご用意ください。</p>	<p>※次ページ参照</p> <p>（使用済みおむつは園処分）</p>	おむつ・衣服ごとに名前の書いたファスナー付きビニール袋に、それぞれセットして入れてください。 ※ 次ページ参照
その他	<ul style="list-style-type: none"> ●手拭きタオル 30cm×30cm位 ●スーパーの袋 (1枚) ●バスタオル 60cm×120cm位  <p>なまえ</p> <p>なまえ</p> <p>なまえ</p>	毎日 バスタオル 水曜日 金曜日	


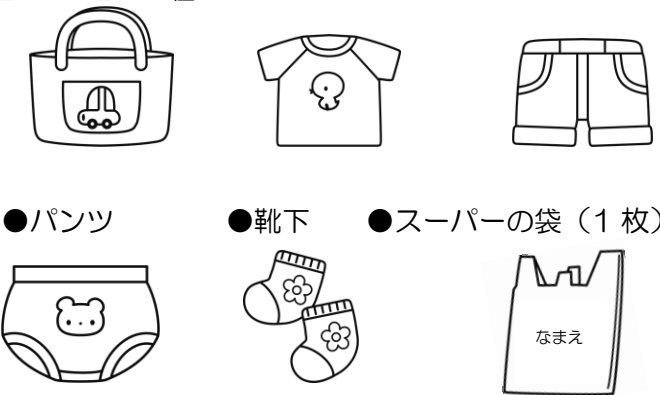


※全ての持ち物に、ひらがなで名前を書いてください。

→ 次ページへ続く

	内 容	持帰り日	備 考
その他	<p>●ファスナー付きビニール袋（4個）</p> <p>イメージ図</p>  <p>※着替え用袋の中に、肌着を加えていただいても構いません。</p>	<p>おむつは、登園時8枚になるように補充してください。</p> <p>着替えは、使用したセット分のみ持ち帰り。翌日補充。</p>	<p>※名前の書いたファスナー付きビニール袋は、おむつ用、着替え用3セットの計4袋必要になります。</p> <p>※おむつは、お尻側に名前を書いてください。</p> <p>※着替えは、服、ズボン、靴下をファスナー付きビニール袋に入れたものを3セットご用意ください。</p>
	<p>●袖付きエプロン（らぱん組）</p> <p>イメージ図</p>  <p>前 後</p> <p>※エプロンは防水、長袖で、食品キャッチポケットが付いているものをご用意ください。</p>		


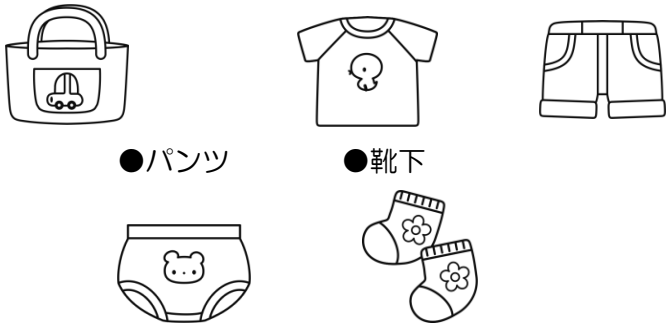

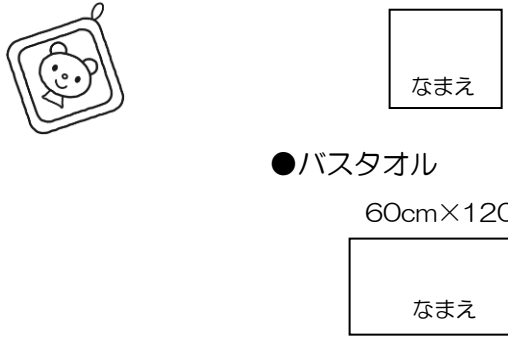

※全ての持ち物に、ひらがなで名前を書いてください。



★こあら組

	内 容	持帰り日	備 考
給食セット	<ul style="list-style-type: none"> ●給食袋 (秋頃から使用) 22cm×20cm 位 ●スモック ●お箸と箸箱 (秋頃から使用) 	毎日	<p>給食袋にお箸と箸箱のみ入れてください。</p> <p>スモックは、給食袋に入れず通園リュックに入れてください。</p>
着替えセット	<ul style="list-style-type: none"> ●着替え袋 25cm×25cm 位 ●服 (半袖) ●半ズボン ●パンツ ●靴下 ●スーパーの袋 (1 枚) 	使用時	<p>着替え袋に入れてください。</p> <p>持ち帰ったら、補充して翌日に持参してください。</p> <p>パンツはお子様の様子に応じて必要になれば連絡します。</p>
歯磨きセット	<ul style="list-style-type: none"> ●歯磨き袋 22cm×20cm 位 ●コップ、歯ブラシ (冬頃から使用) 	毎日	毎日洗ってください。
その他	<ul style="list-style-type: none"> ●手拭きタオル 30cm×30cm 位 ●バスタオル 60cm×120cm 位  <p>※子どもが自分でたたんで ぞうさんバックに入れます。 大きさに配慮してください。</p>	毎日	<p>バスタオル</p> <p>水曜日</p> <p>金曜日</p>

※全ての持ち物に、ひらがなで名前を書いてください。

★幼児 ぱんだ組・りおん組・えれふあん組

	内 容	持帰り日	備 考
給食セット	<p>●給食袋 22cm×20cm 位</p> <p>●お箸と箸箱</p> 	毎日	<p>給食袋の中に入れてください。</p> <p>箸箱・お箸 1本ずつに名前を書いてください。</p>
着替えセット	<p>●着替え袋 25cm×25cm 位</p> <p>●服（半袖） ●半ズボン</p> <p>●パンツ ●靴下</p> 	使用時	<p>着替え袋に入れてください。</p> <p>持ち帰ったら補充して翌日に持参してください。</p>
歯磨きセット	<p>●歯磨き袋 22cm×20cm 位</p> <p>●コップ・歯ブラシ</p> 	毎日	毎日洗ってください。
その他	<p>●手拭きタオル 30cm×30cm 位</p> <p>●ピアノカ用ハンカチ 20cm×20cm 位</p> <p>※ぱんだ組不要 ※りおん組夏頃から使用</p> <p>●バスタオル 60cm×120cm 位</p> <p>※子どもが自分でたんでぞうさんバックに入れます。大きさに配慮してください。</p> 	<p>手拭きタオル 毎日</p> <p>バスタオル 水曜日 金曜日</p>	持ち帰ったら翌日に持参してください。
机拭き	<p>●机拭き ●使用した机拭きを入れるジップロック (20cm×20cm 位のタオルハンカチに、吊り下げる紐をつける)</p> <p>※ぱんだ組不要 ※りおん組冬頃から使用</p> 	使用したら持ち帰り、翌日乾いた机拭きを持参	2枚あれば便利です。

	内 容	持帰り日	備 考
製作用	<p>●スモック</p>  <p>※いあん組、こあら組では、給食の時に着用していたものです。</p>	金曜日	製作時に体操服が汚れないよう着用します。
水筒	<p>●水筒</p>  <p>※園庭遊びの際や散歩の時に持ち運べるよう肩から掛けられる紐を必ず付けてください。</p>	毎日 (春～秋)	毎日洗ってください。

※全ての持ち物に、ひらがなで名前を書いてください。